

MUNICÍPIO DE TREZE TÍLIAS - SC

AUDIÊNCIA PÚBLICA

**Demonstração e Avaliação do
Cumprimento das Metas Fiscais
1º Quadrimestre de 2020**

27/05/2020

Disponível na página do município de Treze Tílias – www.trezeτίας.gov.br

Publicação do edital

DOM-Diário Oficial dos Municípios de SC

DOM/SC Prefeitura municipal de Treze Tílias

Data de Cadastro: 14/05/2020 Extrato do Ato Nº: 2478267 Status: Publicado

Data de Publicação: 15/05/2020 Edição Nº: [3141](#)



Estado de Santa Catarina

Prefeitura Municipal de Treze Tílias

EDITAL DE CONVOCAÇÃO

Audiência Pública de demonstração e avaliação do cumprimento das metas fiscais relativas ao 1º quadrimestre de 2020

(LRF – art. 9º - § 4º)

O Prefeito Municipal de Treze Tílias-SC, no pleno exercício e no uso das atribuições inerentes ao cargo, faz saber a quem interessar possa, que será realizada a **AUDIÊNCIA PÚBLICA** para **AVALIAÇÃO DAS METAS FISCAIS DO 1º QUADRIMESTRE 2020** conforme determina a lei Complementar 101/2000.

Tendo em vista as restrições impostas por atos normativos estaduais e municipais quanto a não realização de reuniões presenciais, como medida preventiva de combate à pandemia de COVID-19, a audiência pública de demonstração e avaliação do cumprimento das metas fiscais do Município, será disponibilizada no site do município no seguinte endereço: www.trezetilias.sc.gov.br, menu notícias, a partir do dia 27 de maio de 2020.

E, para conhecimento, expede-se o presente edital.

Treze Tílias (SC), 14 de maio de 2020

MAURO DRESCH

Prefeito Municipal

LEI COMPLEMENTAR 101/2000 – LRF

Parágrafo 4º, Art. 9º

“... o Poder Executivo demonstrará e avaliará o cumprimento das metas fiscais de cada quadrimestre, em audiência pública na Casa Legislativa Municipal...”

ORÇAMENTO PARA 2020

Aprovado pela Câmara de Vereadores através da Lei Municipal nº 2027 de 06 de novembro de 2019, estimando a receita e fixando a despesa em:

R\$ 42.450.000,00

ORÇAMENTO 2020

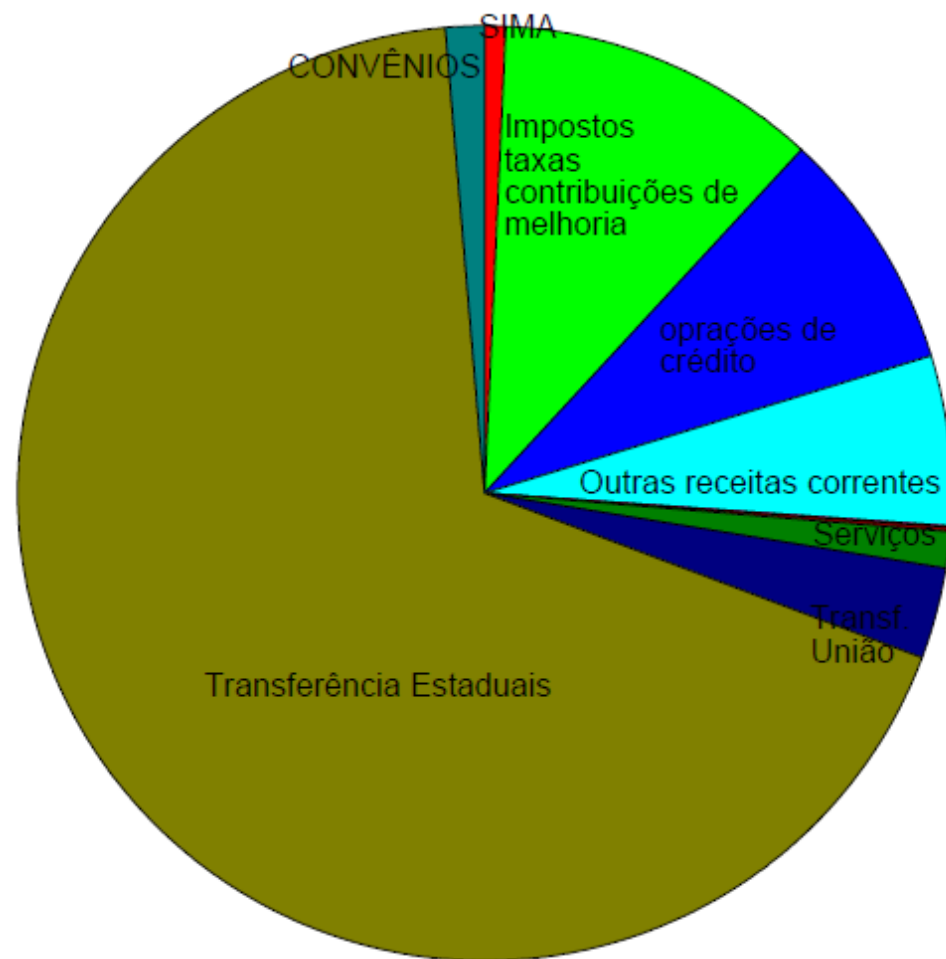
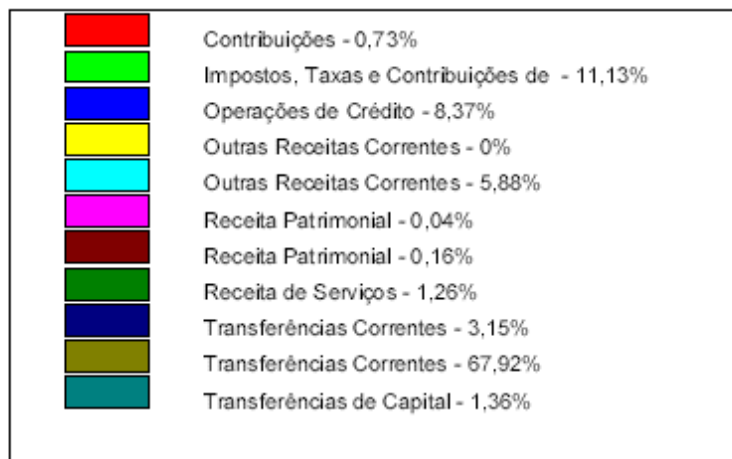
SECRETARIAS	ORÇADO	ATUALIZADO
CÂMARA DE VEREADORES	R\$ 985.500,00	R\$ 985.500,00
GABINETE DO PREFEITO	R\$ 1.251.000,00	R\$ 1.251.000,00
ADMINISTRAÇÃO	R\$ 4.631.144,33	R\$ 4.643.644,33
TRANSPORTES E OBRAS	R\$ 9.768.424,67	R\$ 12.559.782,13
EDUCAÇÃO	R\$ 13.282.596,00	R\$ 13.446.232,72
CULTURA E ESPORTES	R\$ 1.392.495,00	R\$ 1.392.495,00
TURISMO	R\$ 713.000,00	R\$ 713.000,00
AGRICULTURA E MEIO AMBIENTE	R\$ 2.504.000,00	R\$ 2.797.244,60
FUNDO DO IDOSO	R\$ 26.250,00	R\$ 26.250,00
CONSELHO TUTELAR	R\$ 197.000,00	R\$ 197.000,00
FUNDO M. DA CULTURA	R\$ 2.000,00	R\$ 2.000,00
FUNDO M. DA DEFESA CIVL	R\$ 1.000,00	R\$ 1.000,00
FUNDO M. DO MEIO AMBIENTE	R\$ 2.000,00	R\$ 2.000,00
FUNDO M. DO SANEAMENTO	R\$ 3.000,00	R\$ 3.000,00
FUNDO M. DE HABITAÇÃO	R\$ 11.000,00	R\$ 11.000,00
FUNDO M. DO DESENV.SOCIAL E COMUNITÁRIO	R\$ 992.720,00	R\$ 992.720,00
FUNDO M. DE SAÚDE	R\$ 6.203.240,00	R\$ 6.328.240,00
SIMA	R\$ 472.500,00	R\$ 472.500,00
FIA	R\$ 11.130,00	R\$ 11.130,00
TOTAL	R\$ 42.450.000,00	R\$ 45.835.738,78

RECEITAS REALIZADAS

Janeiro a Abril/2020

<u>RECEITAS CORRENTES</u>	R\$ 13.295.680,12
<u>TRIBUTÁRIA</u>	R\$ 1.961.186,74
IMPOSTOS (IPTU, ITBI, ISS) Taxas e Contribuição Melhoria	R\$ 1.639.768,20
CONTRIBUIÇÕES SOCIAIS (SIMA)	R\$ 107.292,74
RECEITA PATRIMONIAL (endimentos de aplicações)	R\$ 29.007,48
RECEITA DE SERVIÇOS (COSIP)	R\$ 185.118,32
<u>TRANSFERÊNCIAS CORRENTES</u>	R\$ 10.467.929,20
UNIÃO - (FPM, ITR, CIDE, FEP, FEX, SUS, FNAS, FNDE, DESON.)	R\$ 2.944.588,50
ESTADO - (ICMS, IPVA, IPI EXP, COFINANCIAMENTO SUS E FNAS)	R\$ 5.212.906,41
OUTRAS TRANSFERÊNCIAS - FUNDEB	R\$ 2.310.434,29
<u>OUTRAS RECEITAS CORRENTES</u>	R\$ 866.564,18
Multas (adminis. Contratuais e Judiciais)	R\$ 571.971,44
Indenizações, restituições e ressarcimentos	R\$ 10.193,93
Demais receitas correntes	R\$ 284.398,81
<u>RECEITAS DE CAPITAL</u>	R\$ 1.433.291,87
OPERAÇÕES DE CRÉDITO (FINISA - INFRAESTRUTURA)	R\$ 1.233.333,33
CONVÊNIOS (Equipamentos Agrícolas e Const. Muro Escola)	R\$ 199.958,54
TOTAL DAS RECEITAS REALIZADAS NO PERÍODO	R\$ 14.728.971,99

Demonstrativo da Receita



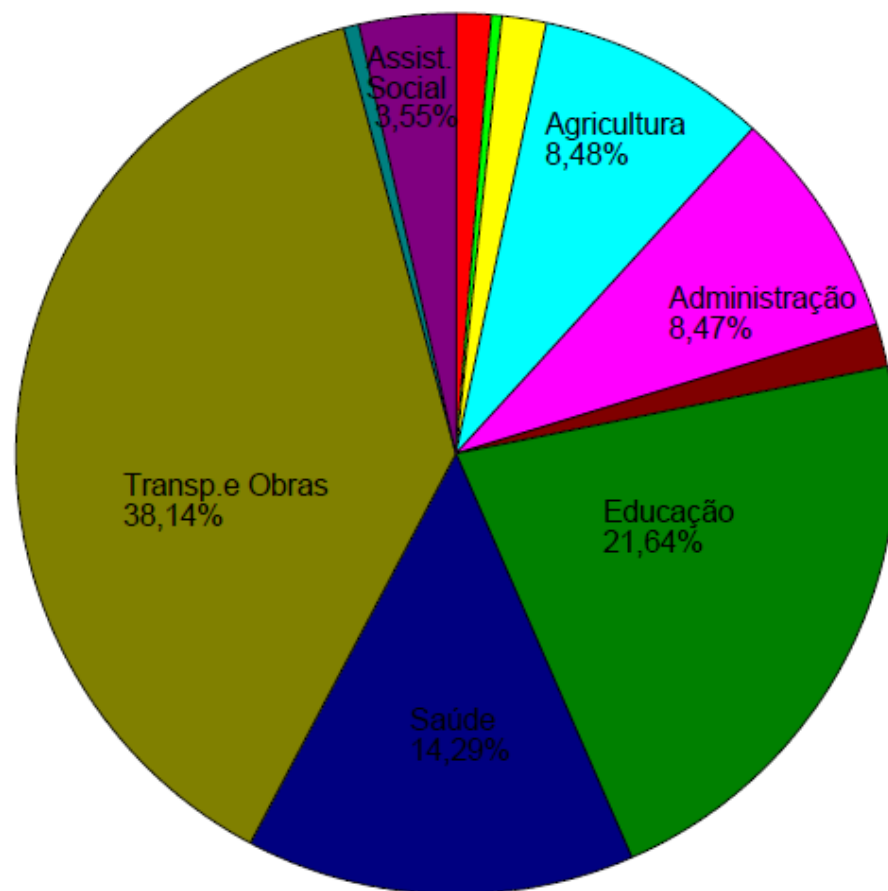
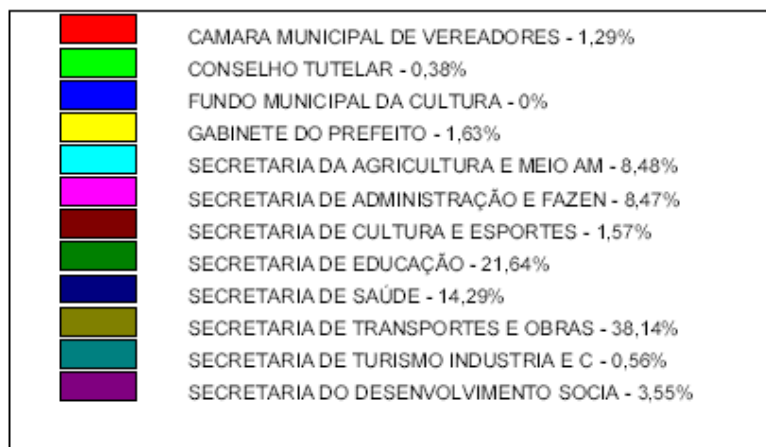
METAS DE ARRECADAÇÃO

META DE ARRECADAÇÃO ESTABELECIDA - Art. 13 da LRF				
	1. Quadrimestre	2. Quadrimestre	3. Quadrimestre	Total
Receita Corrente	12.985.520,15	11.945.430,58	12.552.382,60	37.483.333,33
Receita de Capital			4.966.666,67	4.966.666,67
Total Arrecadado	12.985.520,15	11.945.430,58	17.519.049,27	42.450.000,00
RECEITA ARRECADADA ATÉ O QUADRIMESTRE				
	1. Quadrimestre	2. Quadrimestre	3. Quadrimestre	Total
Receita Corrente	13.295.680,12	-		13.295.680,12
Receita de Capital	1.433.291,87	-		1.433.291,87
Total Arrecadado	14.728.971,99	-	-	14.728.971,99
Meta cumprida até o quadrimestre na receita corrente				310.159,97

DESPESAS POR ÓRGÃO

SECRETARIAS	EMPENHADA	LIQUIDADADA
CÂMARA DE VEREADORES	R\$ 252.173,28	R\$ 206.603,71
GABINETE DO PREFEITO	R\$ 316.526,03	R\$ 309.429,60
ADMINISTRAÇÃO	R\$ 1.649.417,69	R\$ 987.548,01
TRANSPORTES E OBRAS	R\$ 7.428.776,43	R\$ 4.388.514,17
EDUCAÇÃO	R\$ 4.215.319,57	R\$ 2.989.866,76
CULTURA E ESPORTES	R\$ 305.144,82	R\$ 256.236,88
TURISMO	R\$ 108.734,52	R\$ 96.879,28
AGRICULTURA E MEIO AMBIENTE	R\$ 1.651.720,34	R\$ 985.727,54
FUNDO DO IDOSO	R\$ -	R\$ -
CONSELHO TUTELAR	R\$ 73.492,70	R\$ 70.200,20
FUNDO M. DA CULTURA	R\$ 291,00	R\$ 291,00
FUNDO M. DA DEFESA CIVL	R\$ -	R\$ -
FUNDO M. DO MEIO AMBIENTE	R\$ -	R\$ -
FUNDO M. DO SANEAMENTO	R\$ -	R\$ -
FUNDO M. DE HABITAÇÃO	R\$ -	R\$ -
FUNDO M. DO DESENV.SOCIAL E COMUNITÁRIO	R\$ 334.333,23	R\$ 260.485,72
FUNDO M. DE SAÚDE	R\$ 2.782.739,95	R\$ 1.782.314,05
SIMA	R\$ 357.478,96	R\$ 356.663,02
FIA	R\$ -	R\$ -
TOTAL	R\$ 19.476.148,52	R\$ 12.690.759,94

Despesa por Órgão



DESPEZA POR MODALIDADE

MODALIDADE	EMPENHADA R\$	PERCENTUAL
PESSOAL E ENCARGOS SOCIAIS	R\$ 5.399.558,17	27,72%
JUROS E ENCARGOS DA DÍVIDA	R\$ 72.427,11	0,37%
OUTRAS DESPESAS CORRENTES (combustíveis, lubrificantes, pneus, material expediente, gêneros alimentícios, peças, mão de obra, medicamentos, auxílios, transporte escolar e outros)	R\$ 9.297.952,60	47,74%
<u>DESPESAS DE CAPITAL</u>	<u>R\$ 4.706.210,46</u>	<u>24,16%</u>
Investimentos	R\$ 4.629.392,38	23,77%
Amortização da Dívida	R\$ 76.818,08	0,39%
DESPEZA TOTAL EMPENHADA	R\$ 19.476.148,52	100,00%

RESULTADO ORÇAMENTÁRIO

RESULTADO DO PERÍODO		
RECEITAS	R\$	14.728.971,99
(-) DESPESAS LIQUIDADAS	R\$	12.690.759,94
SUPERÁVIT	R\$	2.038.212,05

LIMITES CONSTITUCIONAIS

DEMONSTRATIVO DAS DESPESAS COM PESSOAL			
Maio/2019 a abril/ 2020			
Receita Corrente Líquida	39.497.681,89		
Despesas com Pessoal	R\$	Percentual	Limite Máximo
Poder executivo	17.624.972,24	44,62%	54%
Poder Legislativo	615.494,08	1,56%	6%

EDUCAÇÃO

DEMONSTRATIVO DAS RECEITAS E DESPESAS COM MANUTENÇÃO E DESENVOLVIMENTO DO ENSINO - MDE - 1º QUADRIMESTRE/2020

TOTAL DA RECEITA DE IMPOSTOS	R\$ 10.335.699,30
Valor a ser aplicado (25%).	R\$ 2.583.924,83
*Receitas adicionais para financiamento do Ensino (não consideradas nos 25%)	R\$ 328.482,74
Salário-Educação	R\$ 235.369,74
PNAE	R\$ 61.248,24
PNATE	R\$ 16.860,30
Outras Transferências FNDE.	R\$ -
Aplicação financeira recursos FNDE .	R\$ 517,54
operações de crédito	R\$ -
Outras receitas de convênios	R\$ 13.259,44
Outras receitas para financiamento do ensino	R\$ 1.227,48
Receitas FUNDEB	R\$ 2.314.222,03
1- Receitas DESTINADAS AO FUNDEB	R\$ 1.817.091,36
2- Receitas RECEBIDAS DO FUNDEB	R\$ 2.312.328,16
3 – Resultado Líquido das Transferências do FUNDEB (a maior)	R\$ 493.342,93
Receita de aplicação financeira FUNDEB	R\$ 1.893,87
DEDUÇÕES PARA FINS DE LIMITE CONSTITUCIONAL..(-)	R\$ 493.342,93

EDUCAÇÃO

Despesas FUNDEB	R\$ 1.977.285,81
Pagamento dos Profissionais do Magistério.(51,21%)	R\$ 1.184.257,28
Despesas correntes e outros profissionais... (34,30%).	R\$ 793.028,53
DESPESAS COM AÇÕES DE MANUTENÇÃO DESENV. ENSINO (LIQUIDADAS)	R\$ 2.593.496,95
(-) Deduções consideradas para fins de limite constitucional	R\$ 630.560,46
TOTAL DAS DESPESAS PARA FINS DE LIMITE	R\$ 1.962.936,49
PERCENTUAL APLICADO ATÉ O PERÍODO	18,99%

EDUCAÇÃO

TOTAL GASTO COM EDUCAÇÃO	R\$ 2.989.866,76
ENSINO INFANTIL	R\$ 1.493.985,14
ENSINO FUNDAMENTAL	R\$ 1.360.969,40
ENSINO MÉDIO E SUPERIOR	R\$ 115.045,78
ENSINO ESPECIAL	R\$ 19.866,44

SAÚDE

DEMONSTRATIVO DAS RECEITAS E DESPESAS COM AÇÕES E SERVIÇOS PÚBLICOS DE SAÚDE - 1º Quadrimestre /2020		
TOTAL DA RECEITA DE IMPOSTOS		R\$ 10.335.699,30
Valor a ser aplicado (15%).	R\$	1.550.354,90
RECEITAS ADICIONAIS NÃO CONSIDERADAS NO CÁLCULO DOS 15%	R\$	395.802,04
Transferências de Recursos do SUS - UNIÃO	R\$	385.273,55
Transferências do SUS ESTADO	R\$	9.738,64
Outras receitas	R\$	789,85
DESPESAS TOTAL COM AÇÕES E SERVIÇOS PÚBLICOS DE SAÚDE (liquidadas)	R\$	1.782.314,05
Pessoal e encargos sociais	R\$	989.721,36
Despesas correntes com ações saúde	R\$	721.009,99
investimentos	R\$	71.582,70
(-) Deduções consideradas para fins de limite constitucional	R\$	440.954,04
TOTAL DAS DESPESAS PARA FINS DE LIMITE LIQUIDADAS - (12,98%)	R\$	1.341.360,01
TOTAL DAS DESPESAS PARA FINS DE LIMITE EMPENHADAS - (21,34%)	R\$	2.205.293,88
Restos a pagar	R\$	123.409,61
Percentual aplicado até o bimestre		12,98%
TOTAL GASTO NA SAÚDE NO PERÍODO	R\$	1.782.314,05

FPM

O Fundo de Participação dos Municípios é uma transferência constitucional (CF, Art. 159, I, b), da União para os Estados e o Distrito Federal, composto de 22,5% da arrecadação do Imposto de Renda (IR) e do Imposto sobre Produtos Industrializados (IPI).

A distribuição dos recursos aos municípios é feita de acordo o número de habitantes. São fixadas faixas populacionais, cabendo a cada uma delas um coeficiente individual.

O mínimo é de **0,6** para municípios com até **10.188** habitantes, e, o máximo é 4,0 para aqueles acima 156 mil.

População estimada de Treze Tílias – fonte IBGE – 7.545 hab.

ICMS

O ICMS – Imposto sobre Operações Relativas à Circulação de Mercadorias e sobre Prestações de Serviços de Transporte Interestadual e Intermunicipal e de Comunicação é o principal imposto de competência estadual. Vinte e cinco por cento (25%) da arrecadação do ICMS retorna aos municípios de acordo com seu índice de participação.

O índice de participação dos municípios no produto da arrecadação do ICMS é formado pelo somatório resultante:

- a) Do rateio de 15% (quinze por cento) em partes iguais entre todos os municípios do Estado; e
- b) Da participação do município no valor adicionado em relação ao valor adicionado do Estado, considerando-se a média dos dois últimos anos e peso equivalente a 85% (oitenta e cinco por cento).

O valor adicionado corresponde às saídas, deduzidas as entradas ocorridas no território de cada município, durante o ano civil.

Índice do Município de Treze Tílias para 2020 – 0,2812772

Fonte: Página da Secretaria de Estado da Fazenda

http://www.sef.sc.gov.br/servicos/servico/91/Valor_Adicionado_e_%C3%8Dndice_de_participa%C3%A7%C3%A3o_dos_munic%C3%ADpios_no_ICMS

DISTRIBUIÇÃO DOS IMPOSTOS

- FPM – (IR + IPI) – 47% -

}	22,5% - Estados
	21.5% - Municípios
- ITR -

}	50% - União
	50% - Municípios
- IPVA

}	50% - Estado
	50% - Município
- ICMS

}	75 % - Estado
	25% - Municípios (índice Treze Tílias 0,2812772)

Contatos

Esta audiência pública ficará disponível na página do município www.trezetalias.sc.gov.br menu notícias.

As dúvidas e demais informações relacionadas a presente audiência, poderão ser encaminhadas através do protocolo eletrônico na página do município www.trezetalias.sc.gov.br link [protocolo eletrônico](#), ou pelo e-mail contabilidade@trezetalias.sc.gov.br

Informações gerais

PREFEITO MUNICIPAL

Mauro Dresch

SECRETÁRIO DE ADMINISTRAÇÃO E FAZENDA

Ivo Paulo Hartmann

CONTROLADOR INTERNO

Sandro Eduardo Hartmann

CONTADORAS

Maria Lúcia Dalla Costa Cenci – CRC 14690/SC

Alana Conte – CRC 043075/SC